

ZADOVOLJSTVO S ŠTUDIJSKIM PROCESOM IN FINANČNIMI OBREMENITVAMI ŠTUDENTOV

POROČILO RAZISKAVE ZAVODA 365

KAZALO VSEBINE

UVOD	1
1 ANALIZA DEMOGRAFSKIH PODATKOV	2
2 ANALIZA ZADOVOLJSTVA S ŠTUDIJSKIM PROCESOM IN FINANČNIMI OBREMENITVAMI ŠTUDENTOV	4

KAZALO SLIK

Slika 1: Na kateri stopnja študirate?.....	2
Slika 2: Na kateri univerzi je visokošolski zavod v katerega ste vpisani?	2
Slika 3: Izberite visokošolski zavod Univerze v Ljubljani, ki ga obiskujete	3
Slika 4: Kako bi ocenili naslednje elemente na vašem visokošolskem zavodu?.....	4
Slika 5: Ali so obvezni stroški študija na vašem visokošolskem zavodu jasno vnaprej objavljeni?	4
Slika 6: Kateri izdatki so se pri vašem študiju pojavili izven obveznih prispevkov?	5
Slika 7: Kakšen je bil strošek dodatnih izdatkov?	5
Slika 8: Kako bi ocenili pravičnost dodatnih pristojbin in stroškov glede na prejeto storitev?.....	6
Slika 9: V kolikšni meri poznate svoje pravice in obveznosti po Zakonu o visoki šolstvu (ZVIS)?	6
Slika 10: Ali ste seznanjeni, da ZUPŠ - 1 prepoveduje zaračunavanje vpisnih stroškov študentom?	7
Slika 11: Kako bi z oceno 1 do 5 ocenili naslednje elemente na vašem visokošolskem zavodu?	7
Slika 12: Kako bi na splošno ocenili svoje zadovoljstvo s študijem na vaši članici v tem študijskem letu?	8

UVOD

Zavod 365 je raziskovalni in aktivacijski center ŠOU v Ljubljani, kjer izzive spreminjamo v priložnosti. Skupaj s študenti ustvarjamo prostor, kjer niso le predmet raziskav, temveč sooblikovalci prihodnosti. Z raziskovanjem, aktivnim vključevanjem in povezovanjem s skupnostjo si prizadevamo za bolj kakovostno, pravično in trajnostno življenje vseh študentov.

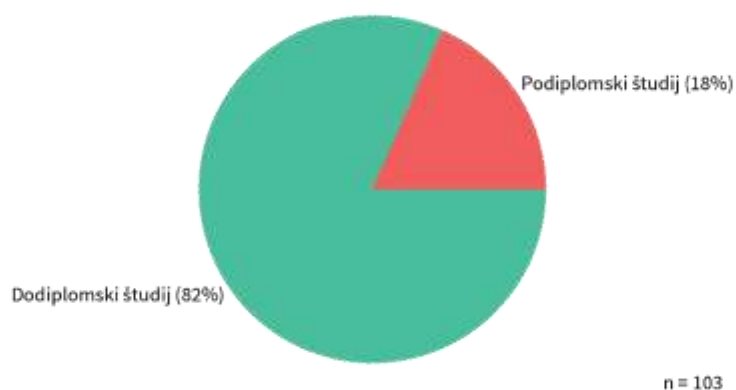
Zavod 365 je od četrтка, 6. novembra 2025 do ponedeljka, 26. januarja 2026 izvajal anketo z naslovom »**Anketa Zavoda 365 o zadovoljstvu s študijskim procesom in finančnimi obremenitvami študentov**«. V tem času je anketo rešilo 103 respondentk in respondentov.

V mesečnem poročilu, ki je pred vami so zbrani in predstavljeni podatki rešenih anket. V poročilih je uporabljena moška verzija samostalnikov, vendar se navezujejo tako na moške kot tudi ženske.

1 ANALIZA DEMOGRAFSKIH PODATKOV

Večina respondentov (več kot štiri petine), ki so rešili anketo, študirajo na dodiplomskem študiju. Slaba petina študentov pa študira na podiplomskem študiju.

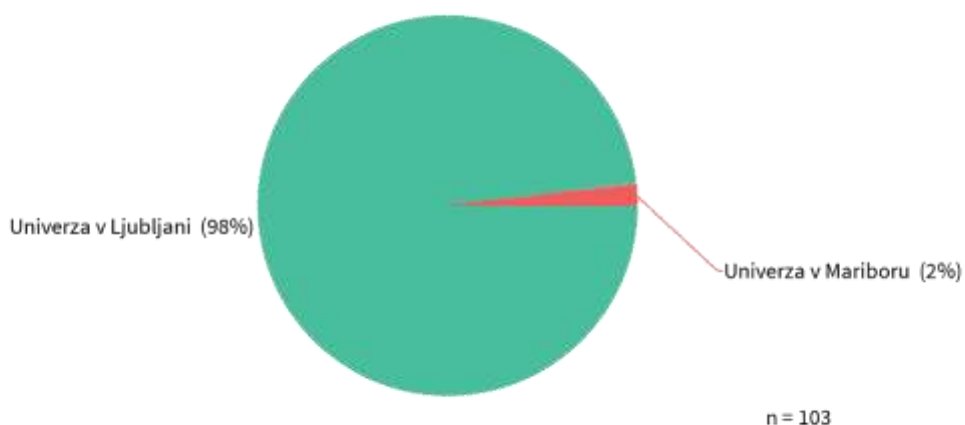
Slika 1: Na kateri stopnja študirate?



Vir: Zavod 365.

Skoraj vsi respondenti študirajo na Univerzi v Ljubljani.

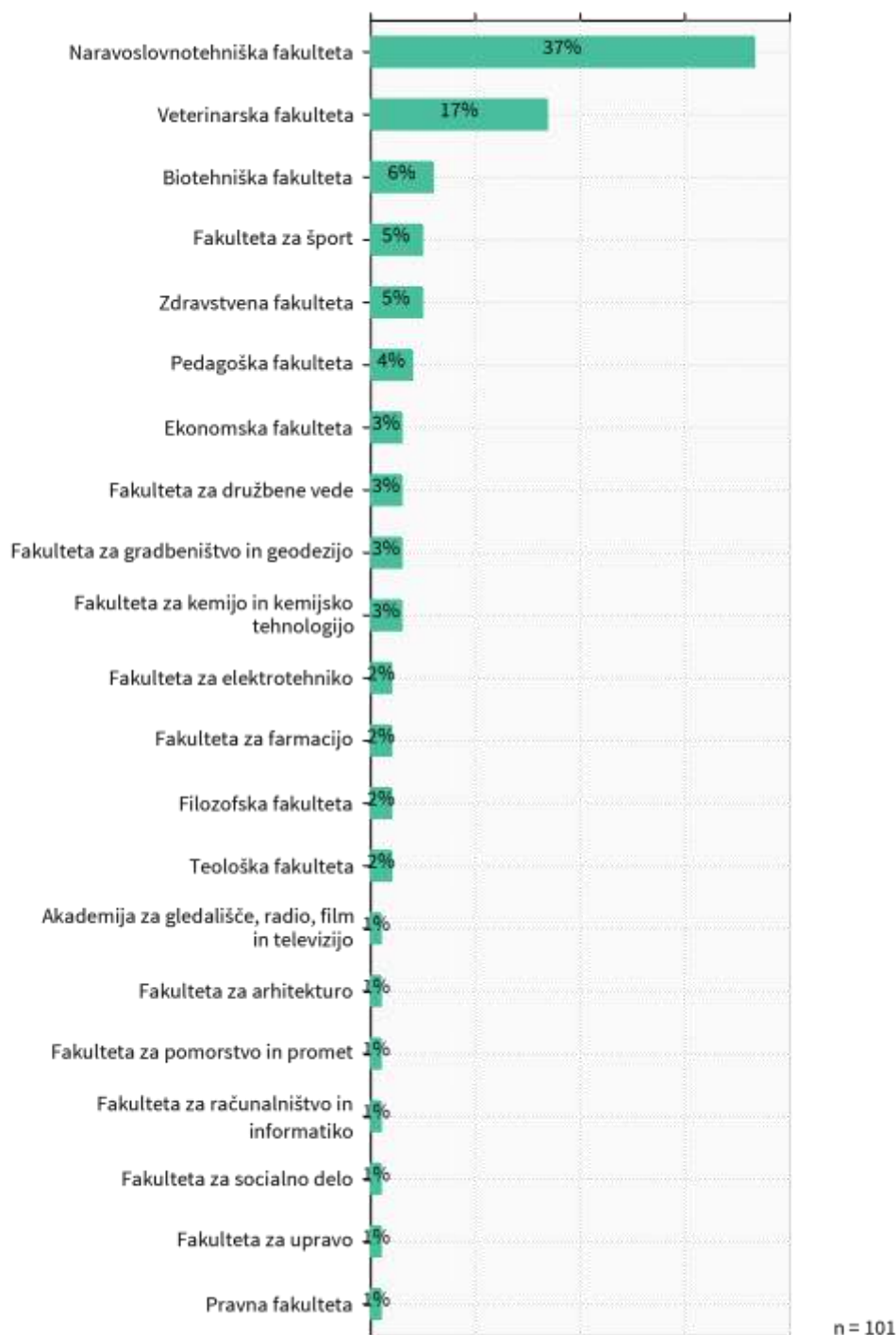
Slika 2: Na kateri univerzi je visokošolski zavod v katerega ste vpisani?



Vir: Zavod 365.

Med študenti Univerze v Ljubljani, največ respondentov študira na Naravoslovnotehniški fakulteti (37 %) in Veterinarski fakulteti (17 %).

Slika 3: Izberite visokošolski zavod Univerze v Ljubljani, ki ga obiskujete



Vir: Zavod 365.

2 ANALIZA ZADOVOLJSTVA S ŠTUDIJSKIM PROCESOM IN FINANČNIMI OBREMENTVAMI ŠTUDENTOV

Na vprašanje, kako bi ocenili naslednje elemente na njihovem visokošolskem zavodu, so študente navedene elemente ocenili s povprečno oceno med 3.4 in 3.9. Najbolje so ocenili knjižnice in digitalne vire, najslabše pa vključenost študentov v odločanje na fakulteti.

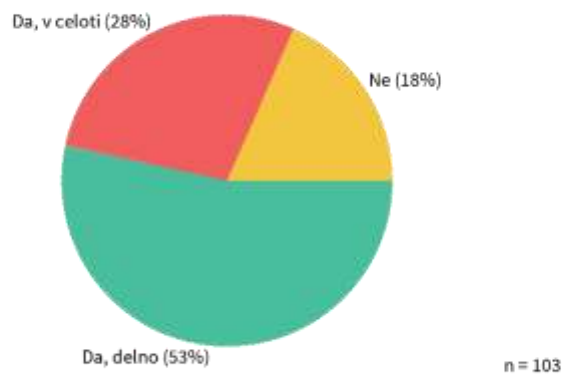
Slika 4: Kako bi ocenili naslednje elemente na vašem visokošolskem zavodu?



Vir: Zavod 365.

Polovica respondentov je mnenja, da so obvezni stroški študija na njihovem visokošolskem zavodu delno jasno vnaprej objavljeni. 28 % jih meni, da so stroški v celoti vnaprej objavljeni. Slaba petina študentov pa meni, da obvezni stroški študija niso jasno vnaprej objavljeni.

Slika 5: Ali so obvezni stroški študija na vašem visokošolskem zavodu jasno vnaprej objavljeni?



Vir: Zavod 365.

Na vprašanje o izdatkih pri študiju, ki so se pojavili izven obveznih prispevkov so študentje najbolj izpostavili stroške povezane z gradivo in skriptami (75 %), terenske ekskurzije (52 %), laboratorijske pristojbine (49 %) in licenčna programska oprema (39 %). Pod drugo so študentje navedli še:

- veliko športne opreme,
- artikulater, ki stane preko 1000 evrov in orodje, ki stane preko 200 evrov,
- večdnevni pouk na terenu in stroški izposoje potrebne opreme.

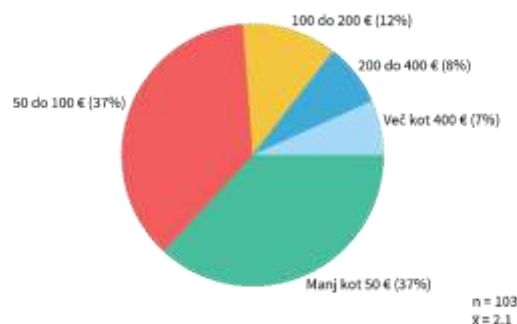
Slika 6: Kateri izdatki so se pri vašem študiju pojavili izven obveznih prispevkov?



Vir: Zavod 365.

Na vprašanje stroška dodatnih izdatkov je največ študentov odgovorilo, da je bil ta strošek manj kot 50 € (37 %) ali pa 50 – 100 € (37 %). Pri 15 % anketiranih je ta strošek znašal več kot 200 €.

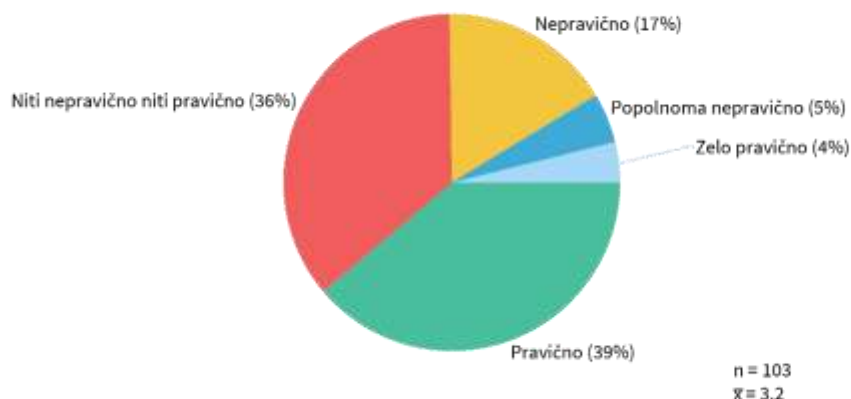
Slika 7: Kakšen je bil strošek dodatnih izdatkov?



Vir: Zavod 365.

Največ študentov bi ocenilo pravičnost dodatnih pristojbin in stroškov glede na prejeto storitev kot pravično (39 %) oz. niti nepravilno niti pravično (36 %). Več kot petina študentov to ocenjuje kot nepravilno oz. popolnoma nepravilno.

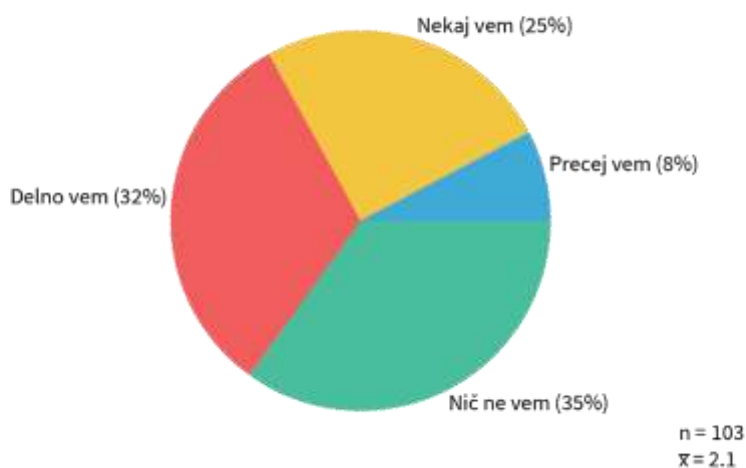
Slika 8: Kako bi ocenili pravičnost dodatnih pristojbin in stroškov glede na prejeto storitev?



Vir: Zavod 365.

Tretjina študentov ne ve nič o svojih pravicah in obveznostih po ZVIS¹. Slaba tretjina študentov je delno seznanjena s pravicami in obveznostmi. Slaba desetina študentov ve precej o pravicah in obveznostih po ZVIS.

Slika 9: V kolikšni meri poznate svoje pravice in obveznosti po Zakonu o visoki šolstvu (ZVIS)?



Vir: Zavod 365.

¹ ZVIS – Zakon o visokem šolstvu

Skoraj polovica študentov ne ve, da ZUPŠ – 1² prepoveduje zaračunavanje vpisnih stroškov študentom. 10 % študentov ne razume povsem, kako to vpliva na njih, enak delež pa je takih, ki dobro poznajo ureditev na dotičnem področju.

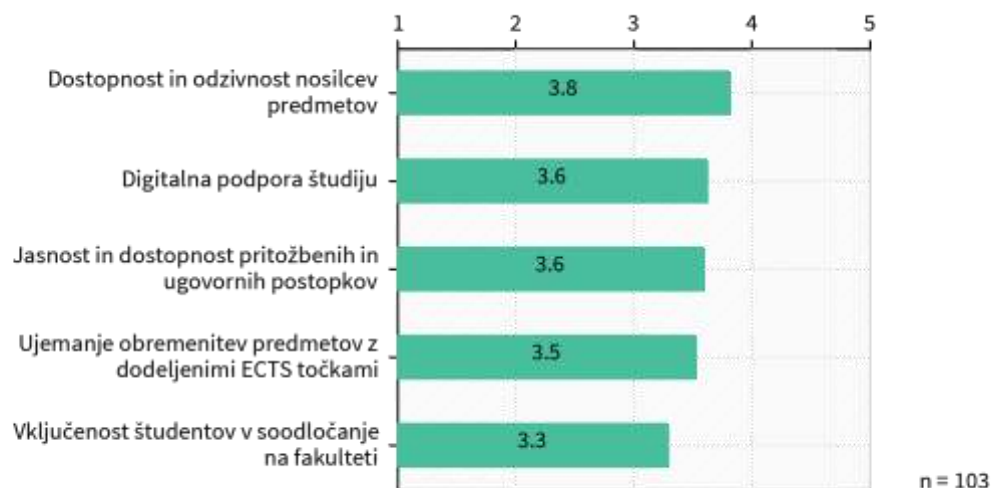
Slika 10: Ali ste seznanjeni, da ZUPŠ - 1 prepoveduje zaračunavanje vpisnih stroškov študentom?



Vir: Zavod 365.

Kot najboljši element na njihovih visokošolskih zavodih so študentje s povprečno oceno 3.8 ocenili dostopnost in odzivnost nosilcev predmetov. Najslabšo povprečno oceno 3.3 pa so namenili vključenosti študentov v soodločanje na fakulteti.

Slika 11: Kako bi z oceno 1 do 5 ocenili naslednje elemente na vašem visokošolskem zavodu?

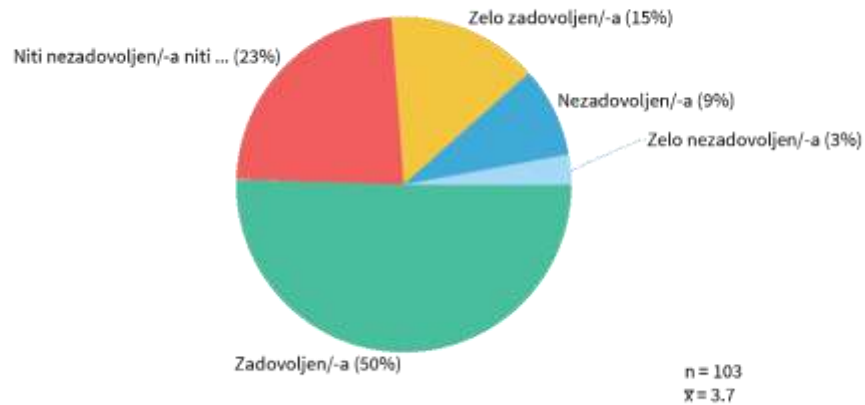


Vir: Zavod 365.

² ZUPŠ – 1 - Zakon o urejanju položaja študentov - 1

Polovica študentov je na splošno zadovoljna s študijem na njihovi članici v tekočem študijskem letu. Približno desetina študentov (12 %) je vsaj nezadovoljnih.

Slika 12: Kako bi na splošno ocenili svoje zadovoljstvo s študijem na vaši članici v tem študijskem letu?



Vir: Zavod 365.