

PROSTOVOLJNO DELO IN POZNAVANJE MOŽNOSTI PROSTOVOLJSTVA ŠTUDENTOV

POROČILO RAZISKAVE ZAVODA 365

KAZALO VSEBINE

UVOD	1
1 ANALIZA DEMOGRAFSKIH PODATKOV	2
2 ANALIZA PROSTOVOLJSTVA IN POZNAVANJA MOŽNOSTI PROSTOVOLJSTVA MED ŠTUDENTI	4

KAZALO SLIK

Slika 1: Na kateri stopnja študirate?	2
Slika 2: Na kateri univerzi je visokošolski zavod v katerega ste vpisani?	2
Slika 3: Izberite visokošolski zavod Univerze v Ljubljani, ki ga obiskujete	3
Slika 4: Ali ste opravljali kakšno dejavnost kot prostovoljec/-ka v letu 2025?	4
Slika 5: Kaj vas najbolj motivira za prostovoljstvu?	4
Slika 6: Koliko ur prostovoljstva ste opravili v letu 2025?	5
Slika 7: Na katerih področjih ste bili prostovoljec/-ka?	5
Slika 8: Katero vlogo največkrat opravljaš kot prostovoljec/-ka?	6
Slika 9: Kaj menite, da bi vas motiviralo za prostovoljstvo?	6
Slika 10: Katere menite, da so ovire za prostovoljstvo?	7
Slika 11: Ali menite, da vas visokošolski zavod dovolj informira o priložnostih za prostovoljstvo?	7
Slika 12: Ali bi vas priznanje prostovoljstva spodbudilo k udeleževanju?	8
Slika 13: Ali nameravati opravljati kakšno obliko prostovoljstva v naslednjih 6 mesecih?	8

UVOD

Zavod 365 je raziskovalni in aktivacijski center ŠOU v Ljubljani, kjer izzive spreminjamo v priložnosti. Skupaj s študenti ustvarjamo prostor, kjer niso le predmet raziskav, temveč sooblikovalci prihodnosti. Z raziskovanjem, aktivnim vključevanjem in povezovanjem s skupnostjo si prizadevamo za bolj kakovostno, pravično in trajnostno življenje vseh študentov.

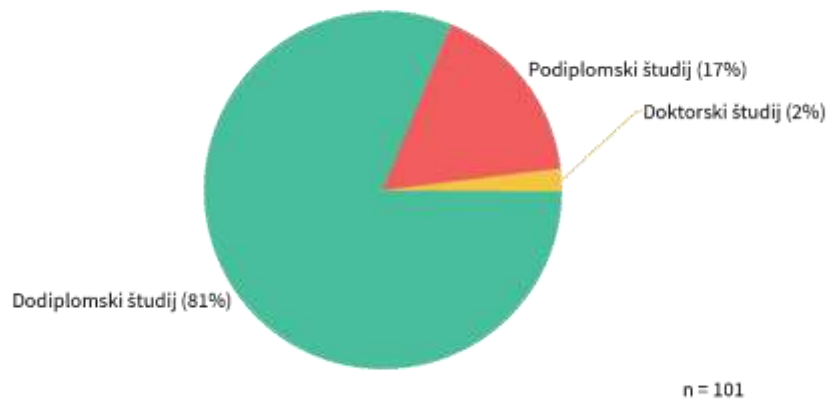
Zavod 365 je od četrтка, 6. novembra 2025 do ponedeljka, 26. januarja 2026 izvajal anketo z naslovom »**Anketa Zavoda 365 o prostovoljnem delu in poznavanju možnosti prostovoljstva študentov**«. V tem času je anketo rešilo 101 respondentk in respondentov.

V mesečnem poročilu, ki je pred vami so zbrani in predstavljeni podatki rešenih anket. V poročilih je uporabljena moška verzija samostalnikov, vendar se navezujejo tako na moške kot tudi ženske.

1 ANALIZA DEMOGRAFSKIH PODATKOV

Večina respondentov (štiri petine), ki so rešili anketo, študirajo na dodiplomskem študiju. Slaba petina študentov pa študira na podiplomskem študiju.


Slika 1: Na kateri stopnja študirate?



Vir: Zavod 365.

Skoraj vsi respondenti študirajo na Univerzi v Ljubljani.

Slika 2: Na kateri univerzi je visokošolski zavod v katerega ste vpisani?



Vir: Zavod 365.

Med študenti Univerze v Ljubljani, največ respondentov študira na Naravoslovnotehniški fakulteti (25 %) in Veterinarski fakulteti (14 %).

Slika 3: Izberite visokošolski zavod Univerze v Ljubljani, ki ga obiskujete

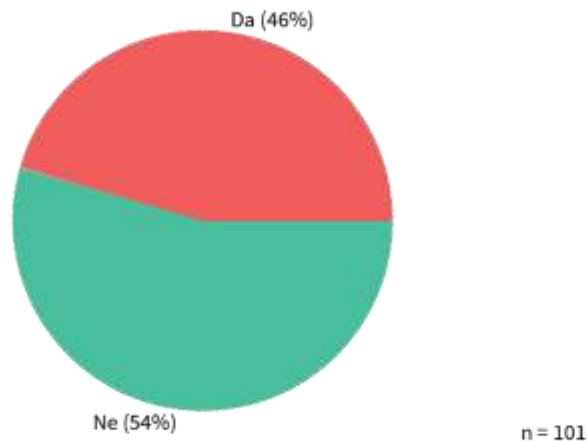


Vir: Zavod 365.

2 ANALIZA PROSTOVOLJSTVA IN POZNAVANJA MOŽNOSTI PROSTOVOLJSTVA MED ŠTUDENTI

46 % študentov je opravljalo vsaj neko dejavnost kot prostovoljec v letu 2025.

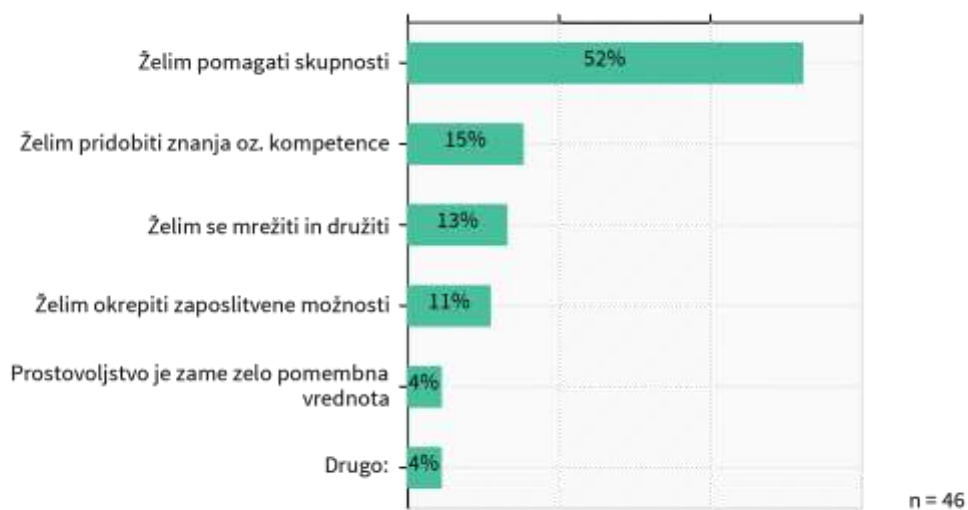
Slika 4: Ali ste opravljali kakšno dejavnost kot prostovoljec/-ka v letu 2025?



Vir: Zavod 365.

Med respondenti, ki so opravljali neko prostovoljno dejavnost v 2025, jih je 52 % mnenja, da jih motivira želja po pomoči skupnosti.

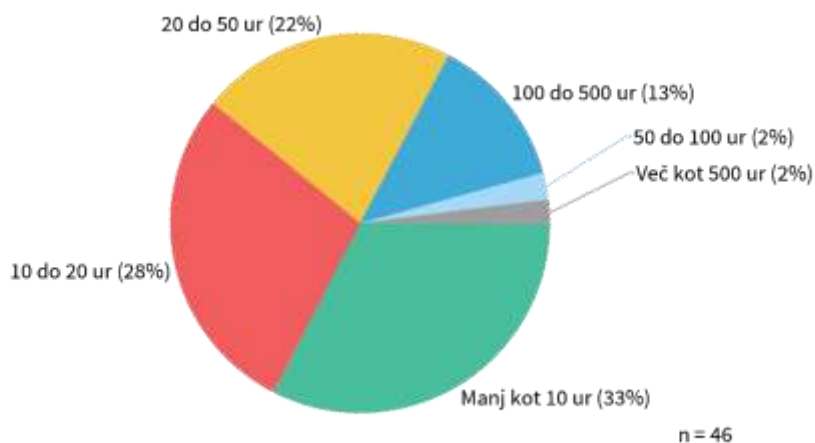
Slika 5: Kaj vas najbolj motivira za prostovoljstvu?



Vir: Zavod 365.

Izmed respondentov, ki so opravljali prostovoljstvo v 2025, so po večini opravili do 20 ur prostovoljnega dela (61 %). Slaba petina je takih, ki so opravili več kot 100 ur prostovoljstva.

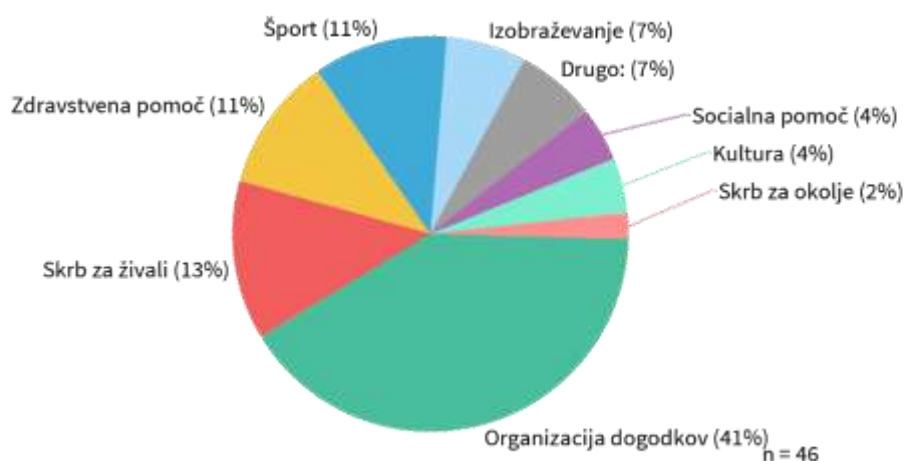
Slika 6: Koliko ur prostovoljstva ste opravili v letu 2025?



Vir: Zavod 365.

Najpogostejše področje za prostovoljstvo je bilo organizacija dogodkov (41 %), sledijo pa skrb za živali (13 %) ter zdravstvena pomoč in šport (vsako področje 11 %).

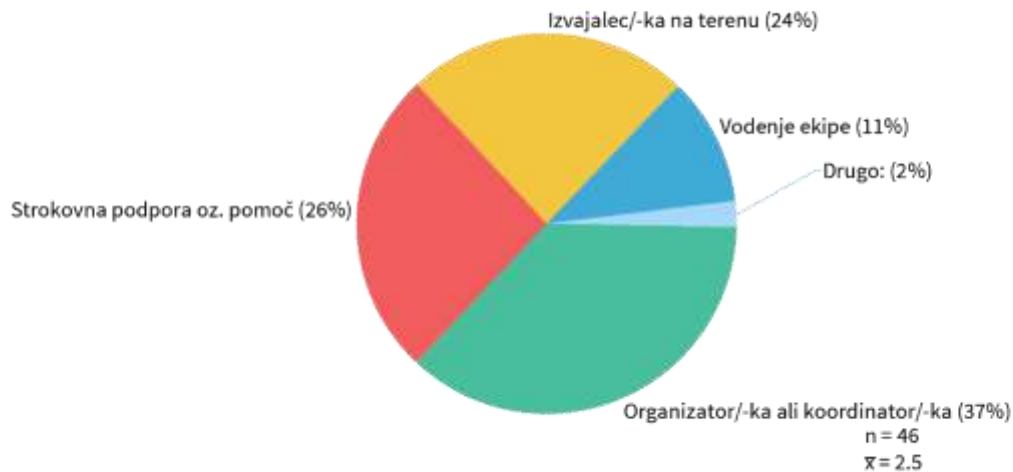
Slika 7: Na katerih področjih ste bili prostovoljec/-ka?



Vir: Zavod 365.

Študentje največkrat opravljajo vlogo organizatorja ali koordinatorja (37 %), sledijo pa vloge strokovne podpore oz. pomoči (26 %) in izvajalca na terenu (24 %).

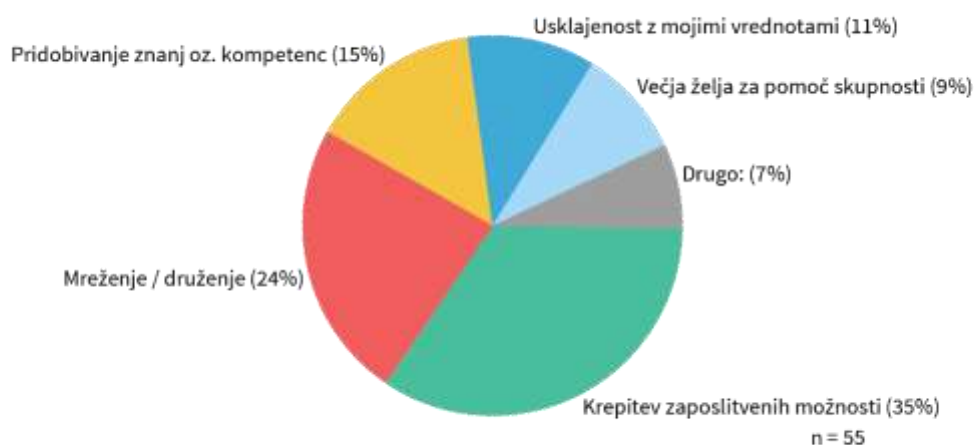
Slika 8: Katero vlogo največkrat opravljaš kot prostovoljec/-ka?



Vir: Zavod 365.

Respondenti, ki v 2025 niso opravljali prostovoljstva so kot največjo potencialno motivacijo za prostovoljstvo navedli krepitev zaposlitvenih možnosti (35 %) in možnost mreženja ter druženja (24 %).

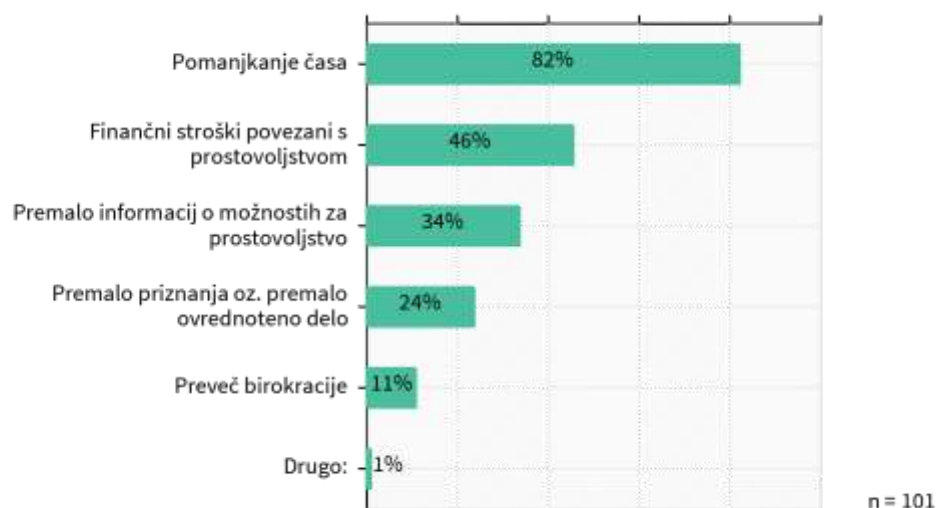
Slika 9: Kaj menite, da bi vas motiviralo za prostovoljstvo?



Vir: Zavod 365.

Več kot štiri petine študentov meni, da je pomanjkanje časa osrednja ovira za prostovoljstvo, sledijo pa finančni stroški povezani s prostovoljstvom (46 %) in premalo informacij o možnostih za prostovoljstvo (34 %).

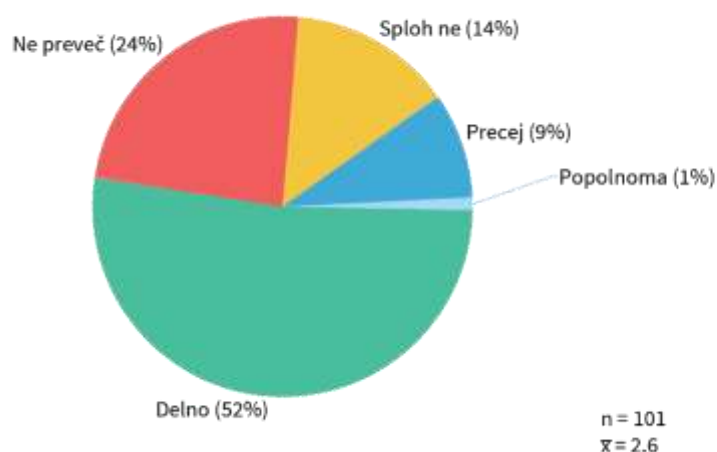
Slika 10: Katere menite, da so ovire za prostovoljstvo?



Vir: Zavod 365.

Respondenti so s povprečno oceno 2.6 ocenili kvaliteto informiranja o priložnostih za prostovoljstvo s strani visokošolskega zavoda.

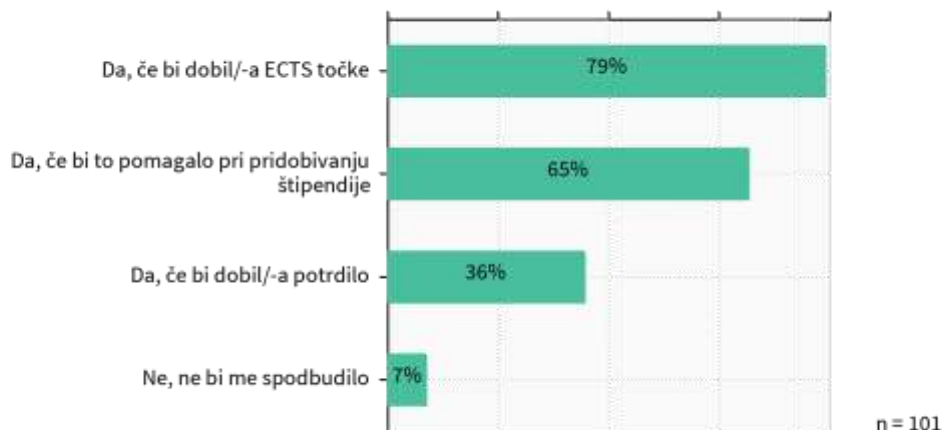
Slika 11: Ali menite, da vas visokošolski zavod dovolj informira o priložnostih za prostovoljstvo?



Vir: Zavod 365.

Respondente bi najbolj k udejstvovanju spodbudilo, če bi bilo prostovoljstvo priznано v obliki ECTS točk (79 %) oz. če bi pomagalo pri pridobivanju štipendije (65 %).

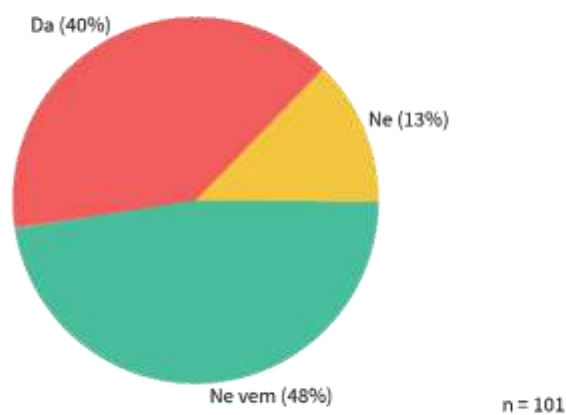
Slika 12: Ali bi vas priznanje prostovoljstva spodbudilo k udejstvovanju?



Vir: Zavod 365.

Polovica anketirancev še ne ve, če bodo opravljali kakšno obliko prostovoljstva v naslednjih 6 mesecih, medtem ko 40 % anketiranih že ve, da bodo delovali kot prostovoljci.

Slika 13: Ali nameravati opravljati kakšno obliko prostovoljstva v naslednjih 6 mesecih?



Vir: Zavod 365.